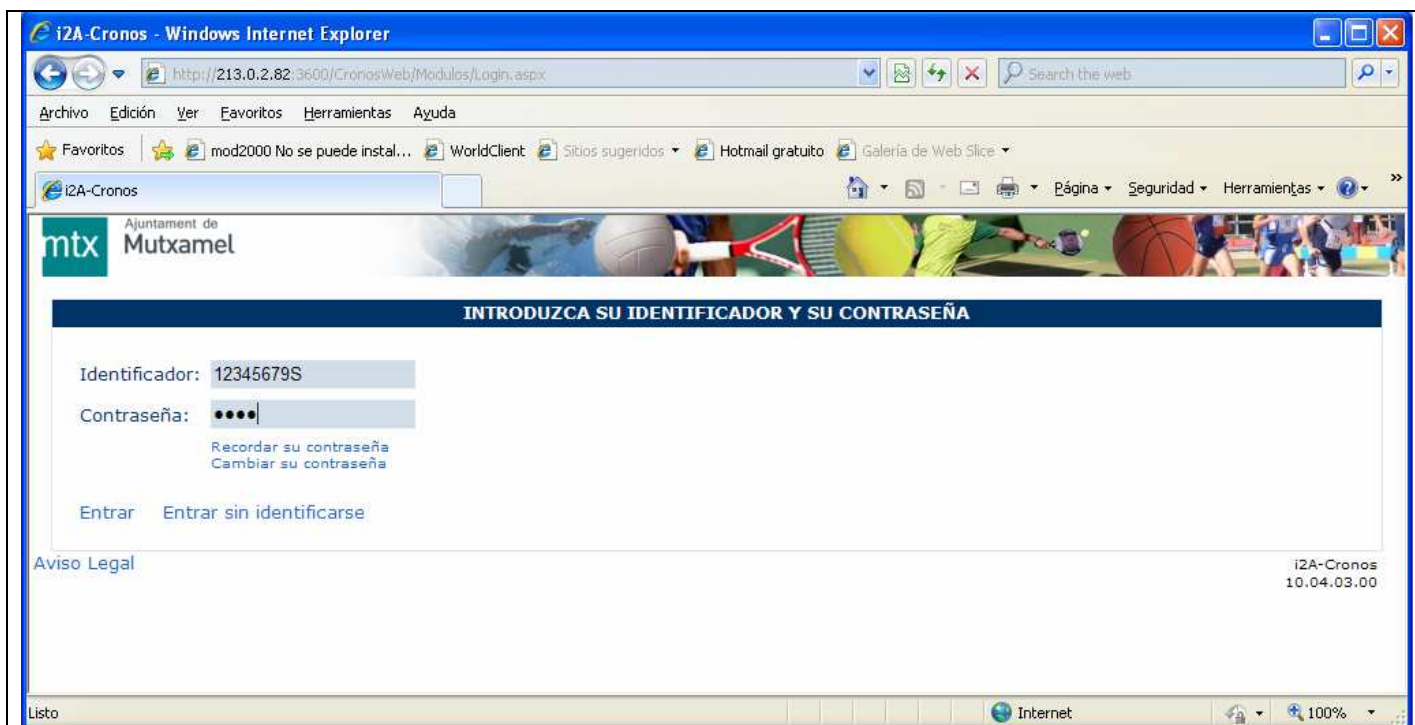


## Proceso de compra de entradas online mediante pago con tarjeta bancaria.

Para efectuar la compra de entradas online mediante pago con tarjeta bancaria hay que acceder al enlace situado en la página web principal del Ayuntamiento de Mutxamel **“Venta Online entradas culturales”** o bien desde la web de la Concejalía de Cultura. Tanto en uno como en otro caso accederemos al mismo portal de gestión de venta de entradas.

The screenshot shows the website of the Ayuntamiento de Mutxamel. The browser is Mozilla Firefox. The page has a header with navigation links: Inici, Contacte, Mapa Web, Ajuntament, Serveis Municipals, Atenció al Ciutadà, and Municipi. Below the header, there are three main columns. The left column contains a 'Directori' section and a 'Serveis' section with links to Agenda Local, Galeria de Fotos, Llista de Carrers, Directoris, Notícies, Impresos i Formularis, Tràmits i Gestions, Ordenances, and Alcaldia Respon. The middle column is the 'Notícies' section, featuring two news items: 'XARRADA SOBRE SEXUALITAT I PREVENCIÓ DE MALALTIES DE TRANSMISSIÓ SEXUAL PER A JÓVENS A MUTXAMEL' dated 25/10/2011, and 'ES REALITZEN LABORS DE REPOBLACIÓ D'ESPÈCIES AUTÒCTONES EN L'ÀREA DE LA SABATETA DE MUTXAMEL' dated 25/10/2011. The right column contains a search bar, 'última hora' section with 'Eleccions Generals 2011', and a 'Destacats' section with 'Convocatòria de Ple municipal' and 'Eleccions Generals 2011'. A red circle highlights the 'Entradas Culturales' link in the 'Destacats' section. The bottom of the page shows the Windows taskbar with various open applications and the system clock at 14:31.

Si pulsamos en el enlace de **“Página de venta de entradas”** pasamos a la siguiente pantalla, donde podemos optar por identificarnos con nuestro número de DNI y nuestro número de tarjeta de vecino, siendo el primero el identificador y el segundo número la contraseña, o bien entrar para comprar sin identificarnos.



La pantalla de identificación de usuario nos da asimismo la opción para cambiar la contraseña por otra, haciendo click en “**Cambiar su contraseña**”. Para entrar hay que pulsar con el ratón cualquier de las dos opciones “**Entrar**”, si nos hemos previamente identificado, o bien “**Entrar sin identificarse**” en el otro caso. (No funciona con la tecla INTRO del teclado). Accederemos a una pantalla donde seleccionaremos la opción “**Casa Cultura**” y se nos despliega el menú de “**compra de entradas**”



Pinchamos en “**compra de entradas**” y accedemos a la siguiente opción, en la que deberemos de seleccionar la fecha, el recinto y la sesión del evento para el que queremos comprar las entradas.



IDENTIFICADOR: NINGUNO PERSONA: INVITADO

Salir

Inicio > Eventos > Compra de entradas

Paso 1 (Eventos) > Paso 2 (Fechas) > Paso 3 (Zonas) > Paso 4 (Cuadrante) > Paso 5 (Confirmación)

RECINTO: CASA DE LA CULTURA

SELECCIONE LA FECHA Y LA SESIÓN DEL EVENTO

No hay eventos disponibles para el 31/10/2011.

octubre de 2011						
lun	mar	mié	jue	vie	sáb	dom
26	27	28	29	30	1	2
3	4	5	6	7	8	9
10	11	12	13	14	15	16
17	18	19	20	21	22	23
24	25	26	27	28	29	30
31	1	2	3	4	5	6

i2A-Cronos 10.04.10.00

i2A-Cronos - Mozilla Firefox

Archivo Editar Ver Historial Marcadores Herramientas Ayuda

Ayuntamiento de Mubxamel i2A-cronos

http://213.0.1.248:3600/CronosWeb/Modulos/Eventos/AltaEventosFechas.aspx

Últimas noticias Convocatòries d'accés... Ministerio de Justicia Catràdio.cat Femp - Federación Es... INSTITUTO NACIONA... Escola d'Administració...


Inicio > Eventos > Compra de entradas  
Paso 1 (Eventos) > Paso 2 (Fechas) > Paso 3 (Zonas) > Paso 4 (Cuadrante) > Paso 5 (Confirmación)

RECINTO: **CASA DE LA CULTURA**

**SELECCIONE LA FECHA Y LA SESIÓN DEL EVENTO**

noviembre de 2011						
lun	mar	mié	jue	vie	sáb	dom
31	1	2	3	4	5	6
7	8	9	10	11	12	13
14	15	16	17	18	19	20
21	22	23	24	25	26	27
28	29	30	1	2	3	4
5	6	7	8	9	10	11

LA TIENDA DE LOS SUICIDAS



**Tipo:** Obra  
**Clasificación:** MUESTRA DE TEATRO 2011  
**Edad:** MAYORES DE 13 AÑOS  
**Duración:** 90 minutos  
**Compañía:** CINETIKA

**Sesiones para el 05/11/2011:**  
20:30 [comprar entrada](#)

i2A-Cronos 10.04.10.00

javascript:doPostBack('Continuar','1;AUDITOR...A DE LOS SUICIDAS;7;05/11/2011;20:30;22:00');

Inicio 3 Micr... Adobe ... 2 Expl... 2 Micr... i2A-Cro... CA 15:02

Pinchando en el enlace **“comprar entrada”** el sistema nos solicitará el número de entradas que queremos comprar y la zona en la que queremos estar ubicados. Para diferenciar las zonas solamente hay que pasar el puntero del ratón por cada una de ellas.

i2A-Cronos - Mozilla Firefox

Archivo Editar Ver Historial Marcadores Herramientas Ayuda

Ayuntamiento de Mutxamel i2A-cronos


http://213.0.1.248:3600/CronosWeb/Modulos/Eventos/AltaEventosZonas.aspx

Últimas noticias Convocatòries d'accés... Ministerio de Justicia Catràdio, cat Femp - Federació Es... INSTITUTO NACIONA... Escola d'Administració...

**i2ACRONOS**


IDENTIFICADOR: NINGUNO PERSONA: INVITADO [Salir](#)

Inicio > Eventos > Compra de entradas  
Paso 1 (Eventos) > Paso 2 (Fechas) > Paso 3 (Zonas) > Paso 4 (Cuadrante) > Paso 5 (Confirmación)

 EVENTO: **LA TIENDA DE LOS SUICIDAS**  
RECINTO: **CASA DE LA CULTURA**  
FECHA: **05/11/2011**  
SESIÓN: **20:30**

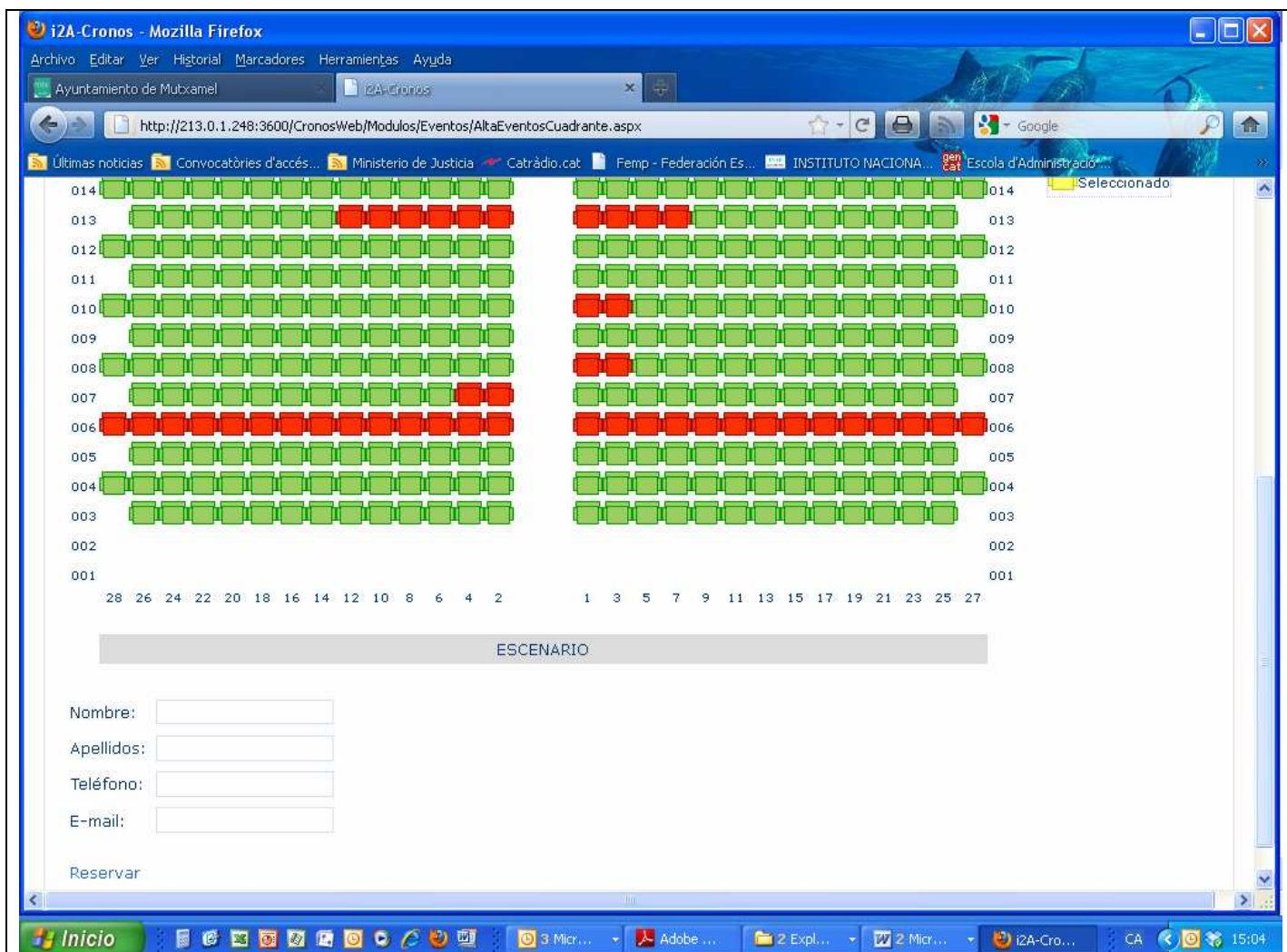
**SELECCIONE EL NÚMERO DE ENTRADAS Y LA ZONA DE ASIENTOS**

Número de entradas:



Inicio 3 Micr... Adobe ... 2 Expl... 2 Micr... i2A-Cro... CA 15:03

Seguidamente, el sistema nos dará la oportunidad de seleccionar los asientos que queremos reservar, y deberemos de introducir nuestro nombre, apellidos y teléfono para identificar las entradas que estamos comprando. Seguidamente pincharemos en **“Reservar”**.



En la pantalla siguiente vemos las entradas que vamos a comprar y el importe total que podremos pagar únicamente con tarjeta bancaria. Pulsamos “**Confirmar**”

i2A-Cronos - Mozilla Firefox

Archivo Editar Ver Historial Marcadores Herramientas Ayuda

Ayuntamiento de Mutxamel i2A-cronos


http://213.0.1.248:3600/CronosWeb/Modulos/Eventos/AltaEventosConfirmar.aspx

Últimas noticias Convocatòries d'accés... Ministerio de Justicia Catràdio.cat Femp - Federación Es... INSTITUTO NACIONA... gen cat Escola d'Administració...

# i2ACRONOS

IDENTIFICADOR: NINGUNO PERSONA: INVITADO [Salir](#)

Inicio > Eventos > Compra de entradas  
Paso 1 (Eventos) > Paso 2 (Fechas) > Paso 3 (Zonas) > Paso 4 (Cuadrante) > Paso 5 (Confirmación)



EVENTO: **LA TIENDA DE LOS SUICIDAS**  
RECINTO: **CASA DE LA CULTURA**  
FECHA: **05/11/2011**  
SESIÓN: **20:30**  
ZONA: **ZONA CENTRAL**  
NÚMERO DE ENTRADAS: **1**

**PULSE EN CONFIRMAR PARA REALIZAR LA RESERVA**


Asientos seleccionados:  
**Fila 003 Asiento 3: 5,00 Euros**

Total:  
**El importe total de la reserva es 5,00 Euros.**

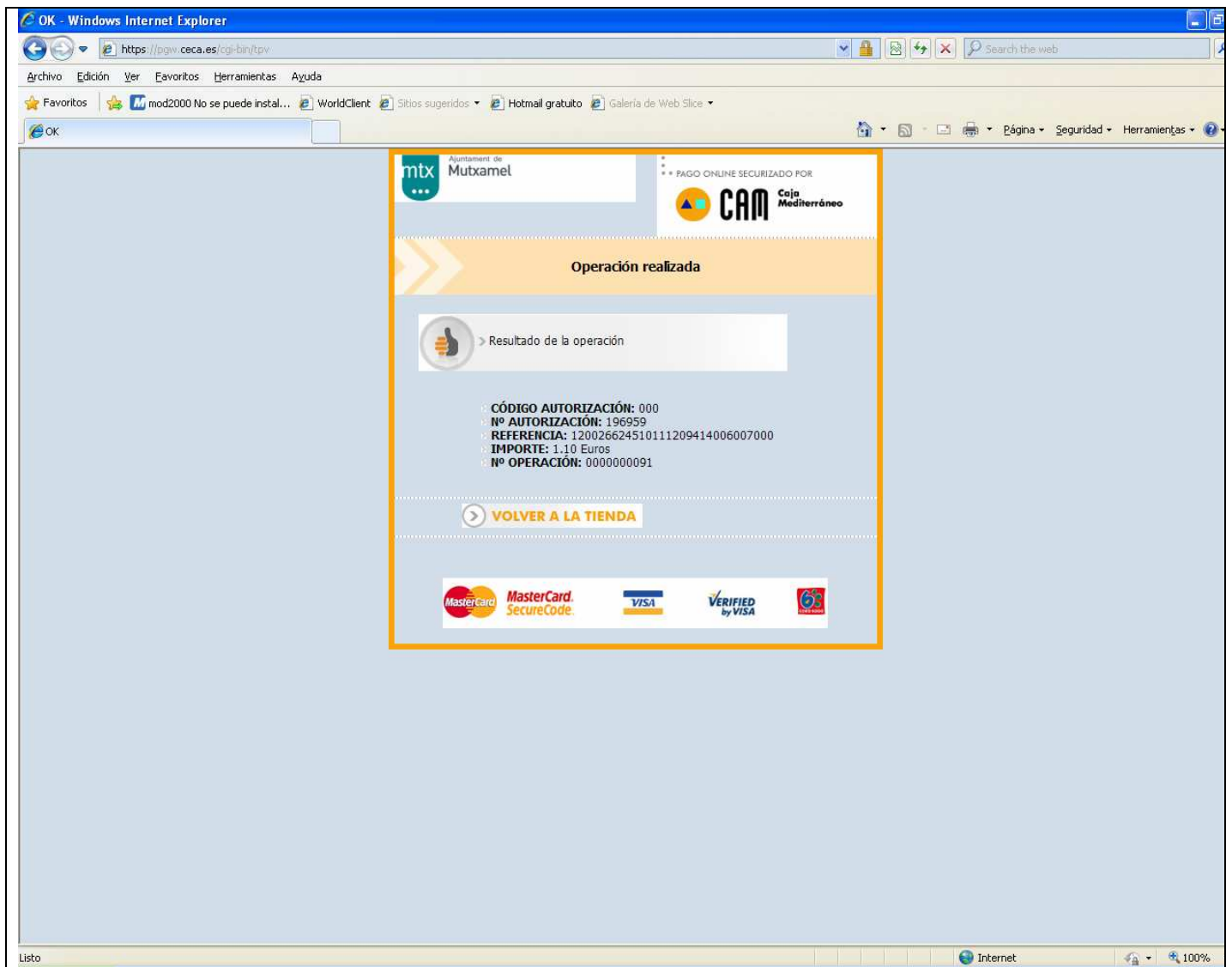
Forma de pago:

I2A-Cronos 10.04.10.00

Inicio 3 Microsoft ... Adobe Reader Proceso de c... i2A-Cronos - ... CA 10:20



Al “**Confirmar**” nos sale esta pantalla en la que introduciremos los datos de nuestra tarjeta de crédito y pulsamos “**Pagar**”.



En caso de que el pago se haya realizado con éxito nos saldrá la ventana anterior y pinchamos en **“Volver a la Tienda”** para poder imprimir el ticket de la compra de las entradas, que deberemos de canjearlo personalmente en la taquilla Casa de la Cultura antes de la actuación.